

瑞鼎科技

Raydium Semiconductor Corp.

2025年第二季法人說明會

免責聲明

- 本簡報所提及之內容，係本公司基於公司資料及現況所得之資訊，未來如有進一步發展或調整本公司將另依法公開訊息，但不更新或修正本簡報。
- 本報告中的內容，並非投資建議。

Agenda

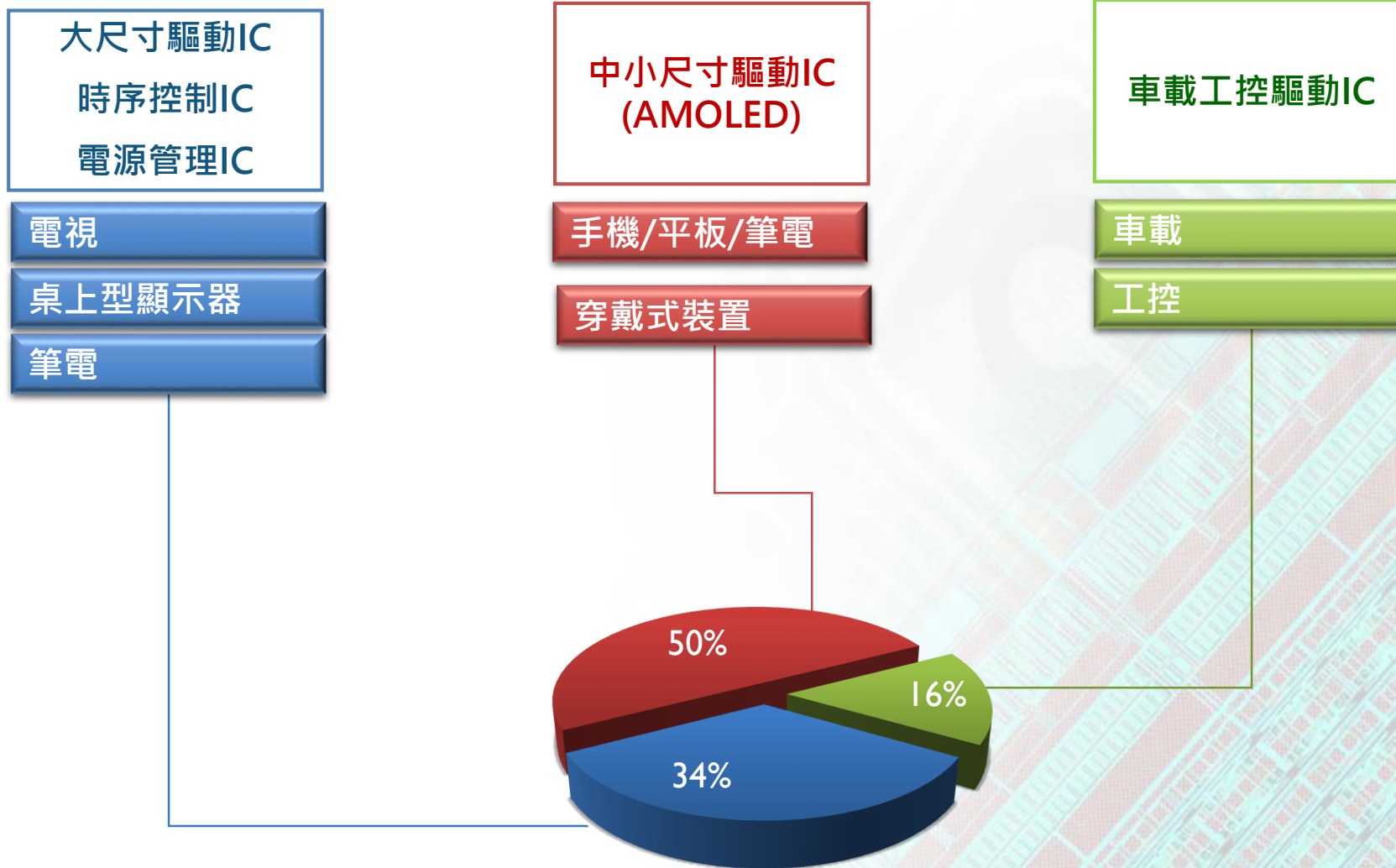
- 1 公司簡介
- 2 2025年第二季營運成果
- 3 近期重要事件與營運重點訊息
- 4 問與答

- 1 公司簡介
- 2 2025年第二季營運成果
- 3 近期重要事件與營運重點訊息
- 4 問與答

公司簡介




產品組合



IH25 營業額 : NTD 116.8億元

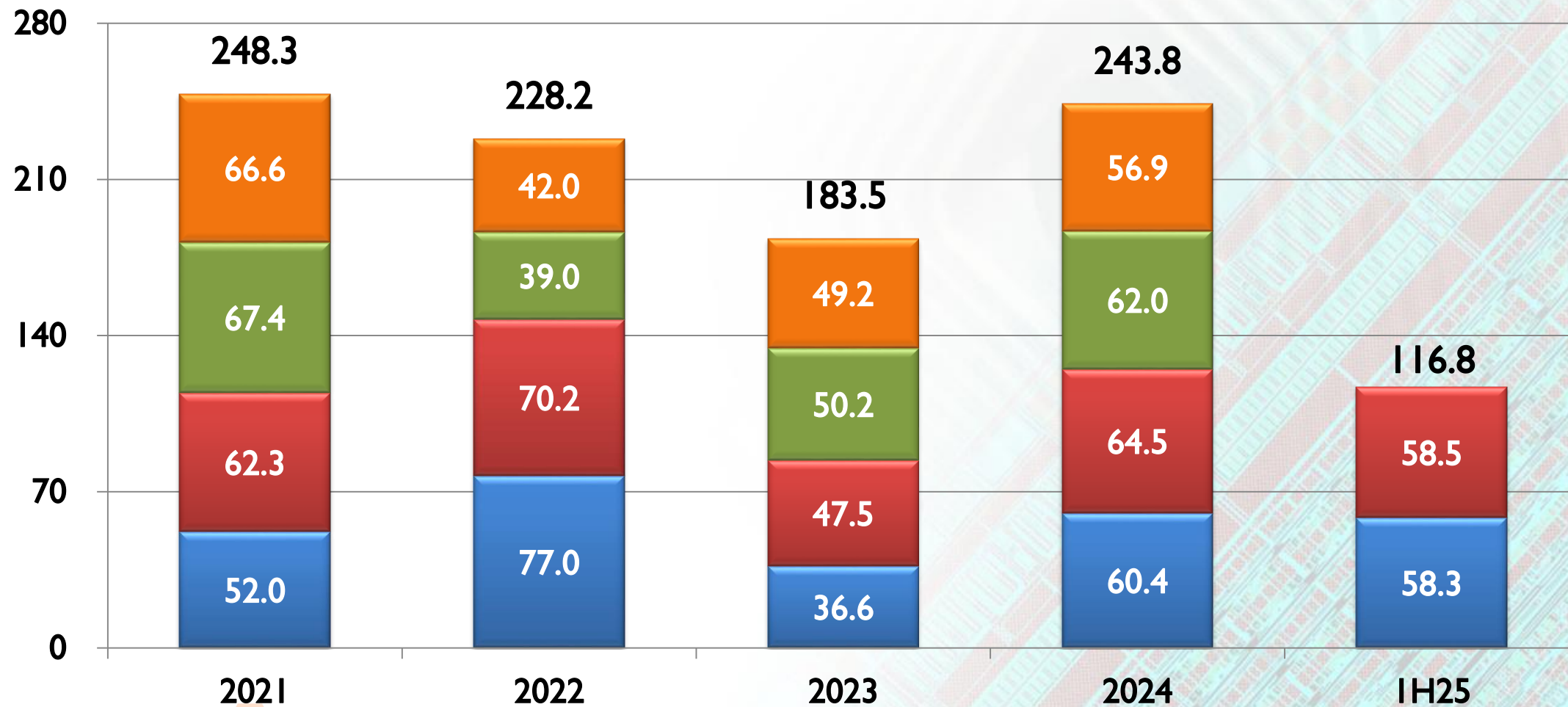
產品應用



2021~1H25 合併營業額

單位：NTD億元

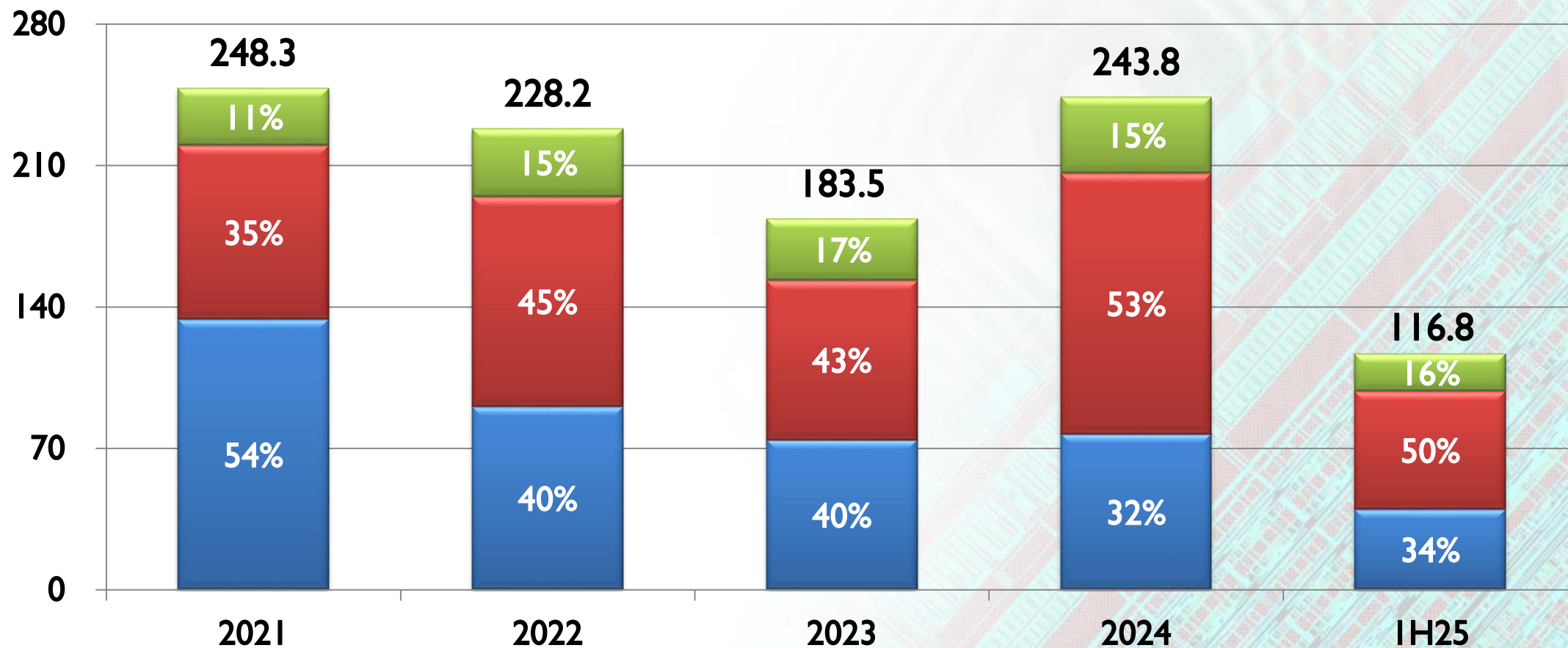
■ Q1 ■ Q2 ■ Q3 ■ Q4



2021~1H25 合併營業額

■ 大尺寸驅動/時序控制/電源管理IC ■ 中小尺寸驅動IC ■ 車載/工控驅動IC

單位：NTD億元



1

公司簡介

2

2025年第二季營運成果

3

近期重要事件與營運重點訊息

4

問與答

合併綜合損益表 (2Q25 QoQ & YoY)

Unit: NTD Million

	2Q25	1Q25	QoQ	2Q24	YoY
Revenue/ 營業收入	5,850	5,826	0.4%	6,452	(9.3%)
Gross Profit/ 營業毛利	1,574	1,721	(8.5%)	1,967	(20.0%)
Operating Expenses/ 營業費用	1,136	1,257	(9.6%)	1,379	(17.6%)
Operating Income/ 營業淨利	438	464	(5.8%)	588	(25.6%)
Non-operating Income and Expenses/ 營業外收支	(172)	74	-	94	-
Income Before Income Tax/ 稅前淨利	266	538	(50.6%)	682	(61.0%)
Net Income/ 本期淨利	266	459	(42.1%)	591	(55.0%)
Gross Profit %/ 營業毛利率	26.9%	29.5%	(2.6%)	30.5%	(3.6%)
Operating Income %/ 營業淨利率	7.5%	8.0%	(0.5%)	9.1%	(1.6%)
Net Income %/ 本期淨利率	4.5%	7.9%	(3.4%)	9.2%	(4.7%)
Basic EPS/ 基本每股盈餘(元)	3.50	6.05	(2.55)	7.80	(4.30)

合併綜合損益表 (IH25 YoY)

Unit: NTD Million

	YTD IH25	YTD IH24	YoY
Revenue/ 營業收入	11,676	12,489	(6.5%)
Gross Profit/ 營業毛利	3,295	3,757	(12.3%)
Operating Expenses/ 營業費用	2,393	2,602	(8.0%)
Operating Income/ 營業淨利	902	1,155	(21.9%)
Non-operating Income and Expenses/ 營業外收支	(98)	173	-
Income Before Income Tax/ 稅前淨利	804	1,328	(39.5%)
Net Income/ 本期淨利	725	1,144	(36.6%)
Gross Profit %/ 營業毛利率	28.2%	30.1%	(1.9%)
Operating Income %/ 營業淨利率	7.7%	9.2%	(1.5%)
Net Income %/ 本期淨利率	6.2%	9.2%	(3.0%)
Basic EPS/ 基本每股盈餘(元)	9.56	15.08	(5.52)

合併資產負債表-2025/6/30

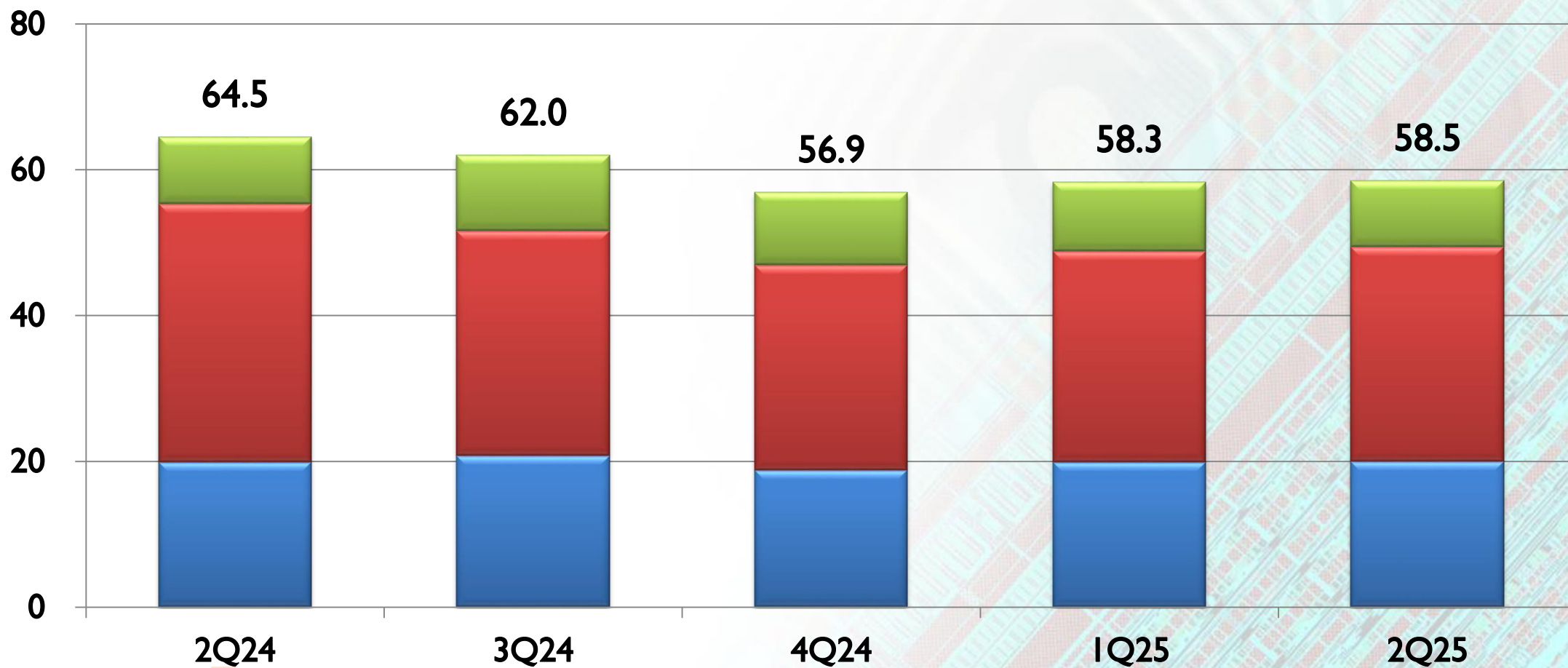
Unit: NTD Million

	2025/6/30	2025/3/31	QoQ	2024/6/30	YoY
Cash and cash equivalents/ 現金及約當現金	5,558	6,140	(9.5%)	6,640	(16.3%)
Accounts receivable/ 應收帳款	3,820	3,727	2.5%	4,131	(7.5%)
Inventories/ 存貨	2,249	2,553	(11.9%)	2,044	10.0%
Other current assets/ 其他流動資產	6,799	6,494	4.7%	6,943	(2.1%)
Non-current assets/ 非流動資產	2,145	1,941	10.5%	2,086	2.8%
Total assets/ 資產總計	20,571	20,855	(1.4%)	21,844	(5.8%)
Current liabilities/ 流動負債	9,095	9,528	(4.5%)	9,941	(8.5%)
Non-current liabilities/ 非流動負債	507	573	(11.5%)	737	(31.2%)
Total equity/ 股東權益	10,969	10,754	2.0%	11,166	(1.8%)
Total liabilities and equity/ 負債與權益	20,571	20,855	(1.4%)	21,844	(5.8%)

2Q24~2Q25 合併季營收

■ 大尺寸驅動/時序控制/電源管理IC ■ 中小尺寸驅動IC ■ 車載/工控驅動IC

單位：NTD億元



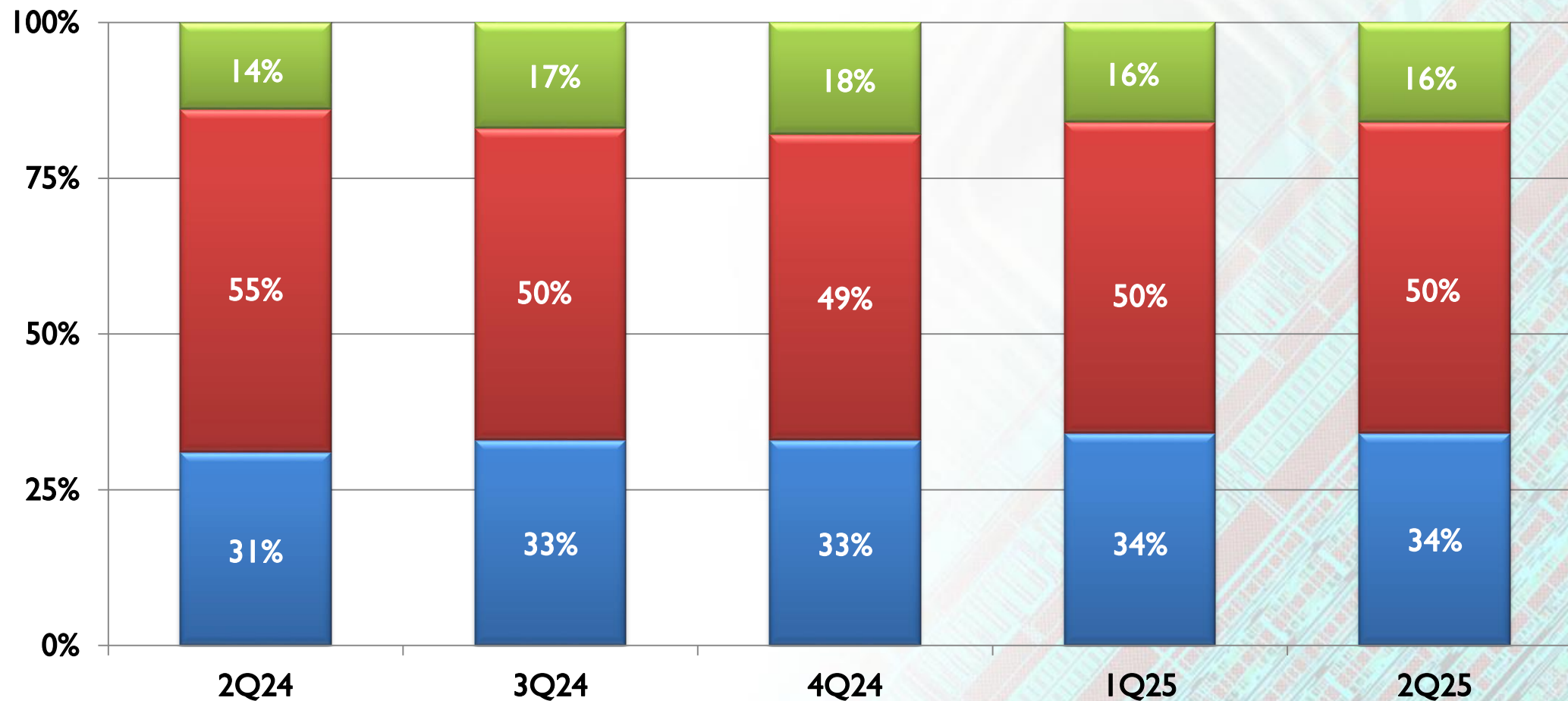
2Q24~2Q25 產品組合

■ 大尺寸驅動/時序控制/電源管理IC

■ 中小尺寸驅動IC

■ 車載/工控驅動IC

單位：%



1

公司簡介

2

2025年第二季營運成果

3

近期重要事件與營運重點訊息

4

問與答

近期重要事件摘要

TIP

臺灣指數股份有限公司
TAIWAN INDEX PLUS
指數創新·加值創富

 臺灣證券交易所



首次入選2025證交所「公司治理100指數」成分股



連續4年(2022~2025)入選證交所「臺灣高薪100指數」成分股

近期營運重點訊息 - 1/2

● 2Q25 營運重點回顧

✓ 整體營收交出微幅成長，影響因素如下：

- 新台幣強勁升值
- 部分客戶因美國關稅政策的不確定性提前拉貨

✓ 三大產品線：

- 大尺寸驅動IC: 營收微幅成長，其中與電腦顯示與筆記型電腦顯示的拉貨動能較為良好，電視需求則因客戶調節產能而下滑
- AMOLED驅動IC: 營收微幅成長，其中穿戴裝置受惠於應用擴大與提前拉貨，需求明顯增加，而智慧型手機AMOLED驅動IC的出貨動能仍保持穩健
- 車載工控驅動IC：需求增加成長穩定，惟受匯率影響營收小幅下降

近期營運重點訊息 - 2/2

● 3Q25 營運重點

✓ 影響第三季的因素如下：

- 關稅與中國補貼政策會影響需求波動
- 預期市場將回歸季節性需求，但因上半年部分客戶提前備貨影響，客戶拉貨力道無明顯增加
- 新台幣匯率波動將持續影響本季營收表現

✓ 三大產品線需求：

- 大尺寸驅動IC：IT需求將減緩，TV在經歷客戶產能調控後需求可望增加
- AMOLED驅動IC：智慧型手機及穿戴裝置，在第二季已有部分提前備貨影響下動能趨緩，總體需求數量變化不大，IT應用會有所成長
- 車載工控驅動IC：TDDI新案陸續量產，出貨動能將維持穩健

1

公司簡介

2

2025年第二季營運成果


3

近期重要事件與營運重點訊息

4

問與答

Q&A



Raydium



We Differentiate By Technology

