

瑞鼎科技

Raydium Semiconductor Corp.

2025年第三季法人說明會

免責聲明

- 本簡報所提及之內容，係本公司基於公司資料及現況所得之資訊，未來如有進一步發展或調整本公司將另依法公開訊息，但不更新或修正本簡報。
- 本報告中的內容，並非投資建議。

Agenda

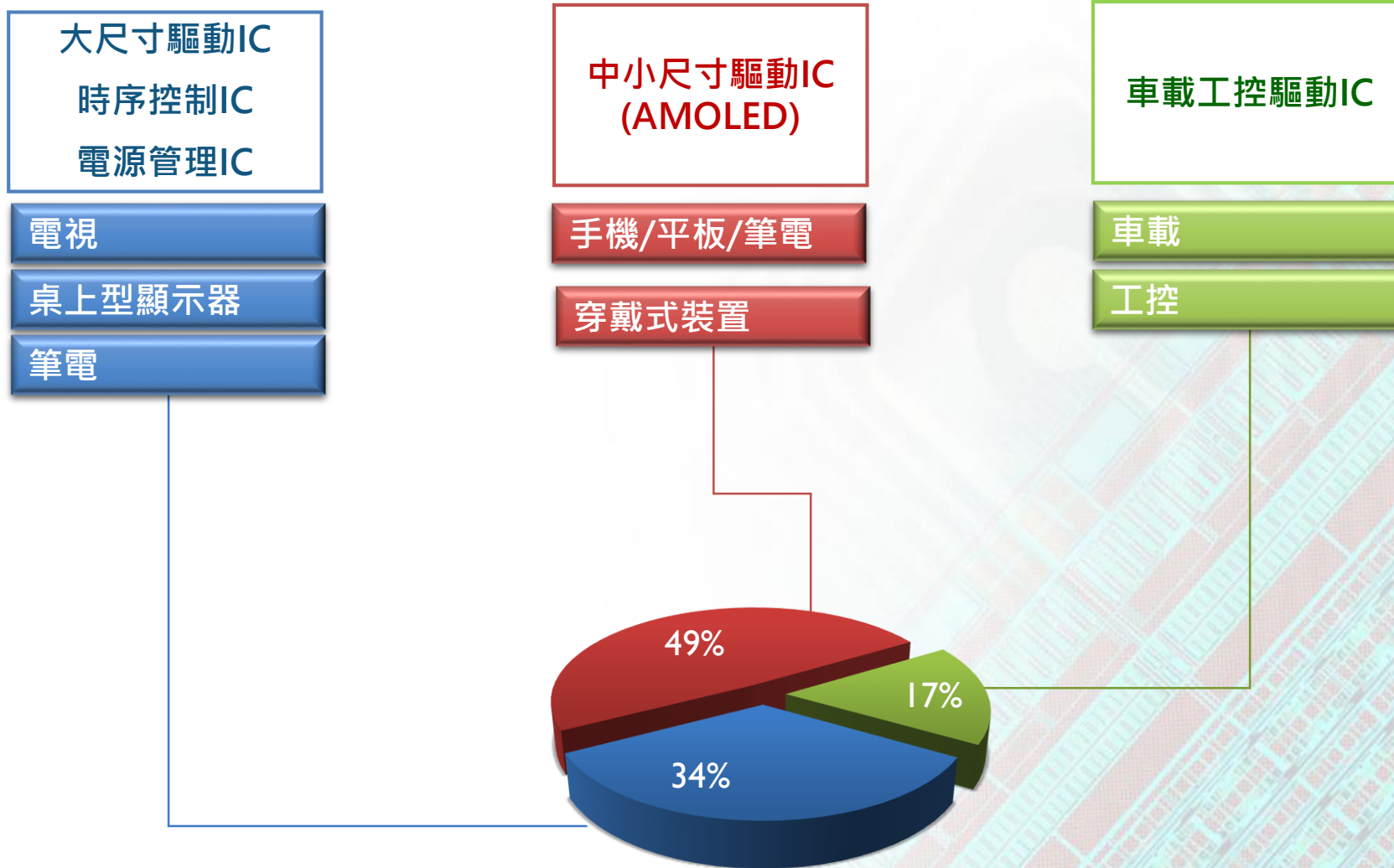
- 1 公司簡介
- 2 2025年第三季營運成果
- 3 近期重要事件與營運重點訊息
- 4 問與答

- 1 公司簡介
- 2 2025年第三季營運成果
- 3 近期重要事件與營運重點訊息
- 4 問與答

公司簡介




產品組合



IQ~3Q25 營業額 : NTD 171.0億元

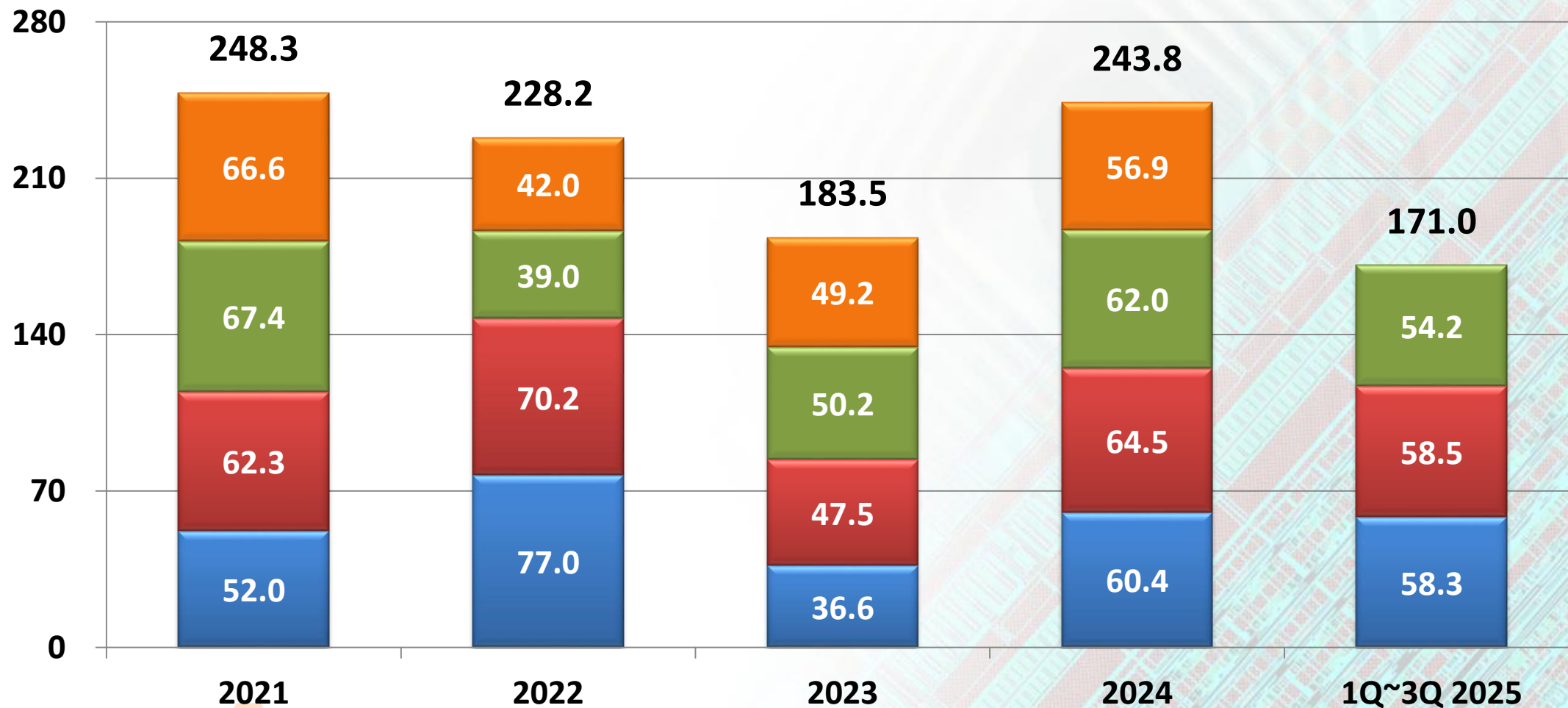
產品應用



2021~3Q 2025 合併營業額

單位：NTD億元

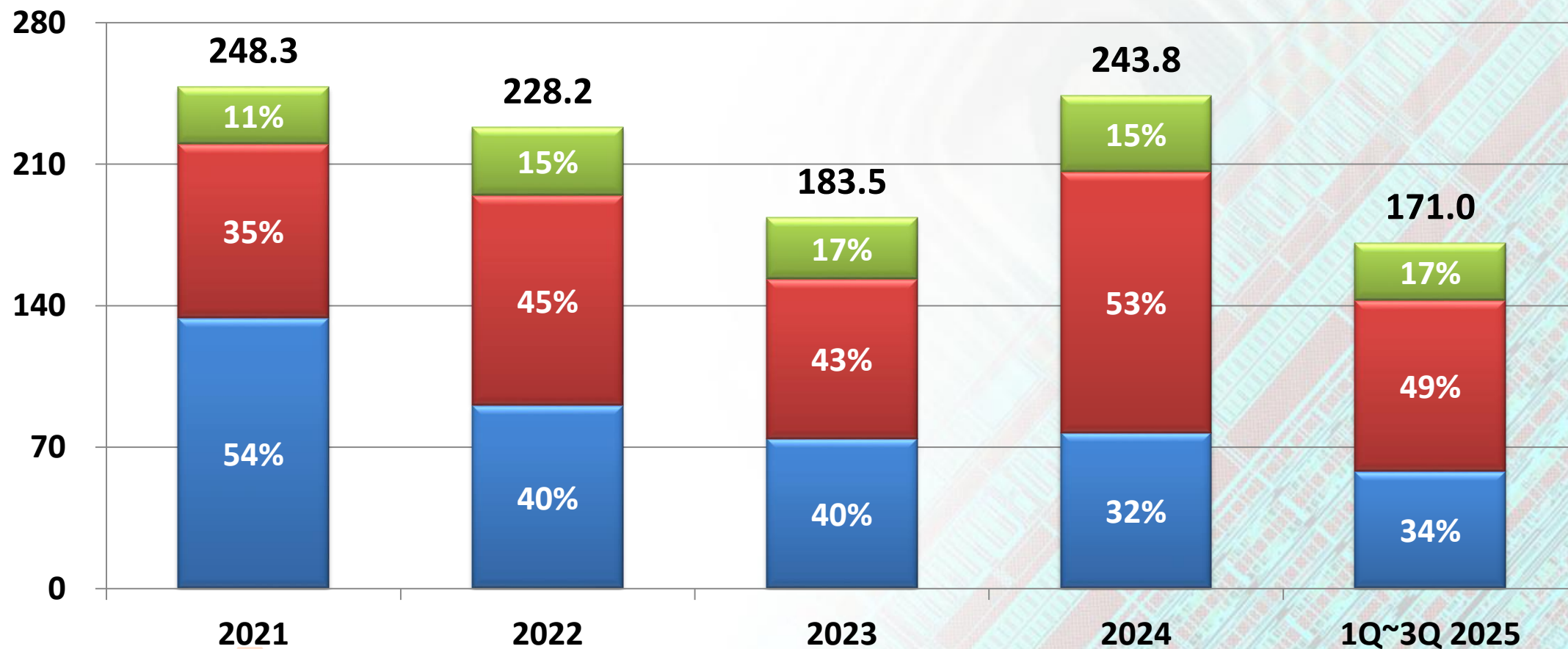
■ Q1 ■ Q2 ■ Q3 ■ Q4



2021~3Q 2025 合併營業額

■ 大尺寸驅動/時序控制/電源管理IC ■ 中小尺寸驅動IC ■ 車載/工控驅動IC

單位：NTD億元



1

公司簡介

2

2025年第三季營運成果

3

近期重要事件與營運重點訊息

4

問與答

合併綜合損益表 (3Q25 QoQ & YoY)

Unit: NTD Million

	3Q25	2Q25	QoQ	3Q24	YoY
Revenue/ 營業收入	5,427	5,850	(7.2%)	6,200	(12.5%)
Gross Profit/ 營業毛利	1,554	1,574	(1.2%)	1,875	(17.1%)
Operating Expenses/ 營業費用	1,205	1,136	6.1%	1,278	(5.6%)
Operating Income/ 營業淨利	349	438	(20.3%)	597	(41.6%)
Non-operating Income and Expenses/ 營業外收支	55	(172)	-	31	78.9%
Income Before Income Tax/ 稅前淨利	404	266	52.0%	628	(35.7%)
Net Income/ 本期淨利	344	266	29.2%	537	(36.0%)
Gross Profit %/ 營業毛利率	28.6%	26.9%	1.7%	30.2%	(1.6%)
Operating Income %/ 營業淨利率	6.4%	7.5%	(1.1%)	9.6%	(3.2%)
Net Income %/ 本期淨利率	6.3%	4.5%	1.8%	8.7%	(2.4%)
Basic EPS/ 基本每股盈餘(元)	4.53	3.50	1.03	7.08	(2.55)

合併綜合損益表 (1Q~3Q25 YoY)

Unit: NTD Million

	YTD 3Q25	YTD 3Q24	YoY
Revenue/ 營業收入	17,103	18,688	(8.5%)
Gross Profit/ 營業毛利	4,850	5,632	(13.9%)
Operating Expenses/ 營業費用	3,600	3,880	(7.2%)
Operating Income/ 營業淨利	1,250	1,752	(28.6%)
Non-operating Income and Expenses/ 營業外收支	(42)	204	-
Income Before Income Tax/ 稅前淨利	1,208	1,956	(38.2%)
Net Income/ 本期淨利	1,069	1,681	(36.4%)
Gross Profit %/ 營業毛利率	28.4%	30.1%	(1.7%)
Operating Income %/ 營業淨利率	7.3%	9.4%	(2.1%)
Net Income %/ 本期淨利率	6.2%	9.0%	(2.8%)
Basic EPS/ 基本每股盈餘(元)	14.09	22.16	(8.07)

合併資產負債表-2025/9/30

Unit: NTD Million

	2025/9/30	2025/6/30	QoQ	2024/9/30	YoY
Cash and cash equivalents/ 現金及約當現金	4,226	5,558	(24.0%)	5,568	(24.1%)
Accounts receivable/ 應收帳款	3,867	3,820	1.2%	3,712	4.2%
Inventories/ 存貨	2,225	2,249	(1.1%)	2,395	(7.1%)
Other current assets/ 其他流動資產	6,469	6,799	(4.9%)	6,215	4.1%
Non-current assets/ 非流動資產	2,233	2,145	4.1%	1,973	13.2%
Total assets/ 資產總計	19,020	20,571	(7.5%)	19,863	(4.2%)
Current liabilities/ 流動負債	7,349	9,095	(19.2%)	7,623	(3.6%)
Non-current liabilities/ 非流動負債	364	507	(28.2%)	557	(34.6%)
Total equity/ 股東權益	11,307	10,969	3.1%	11,683	(3.2%)
Total liabilities and equity/ 負債與權益	19,020	20,571	(7.5%)	19,863	(4.2%)

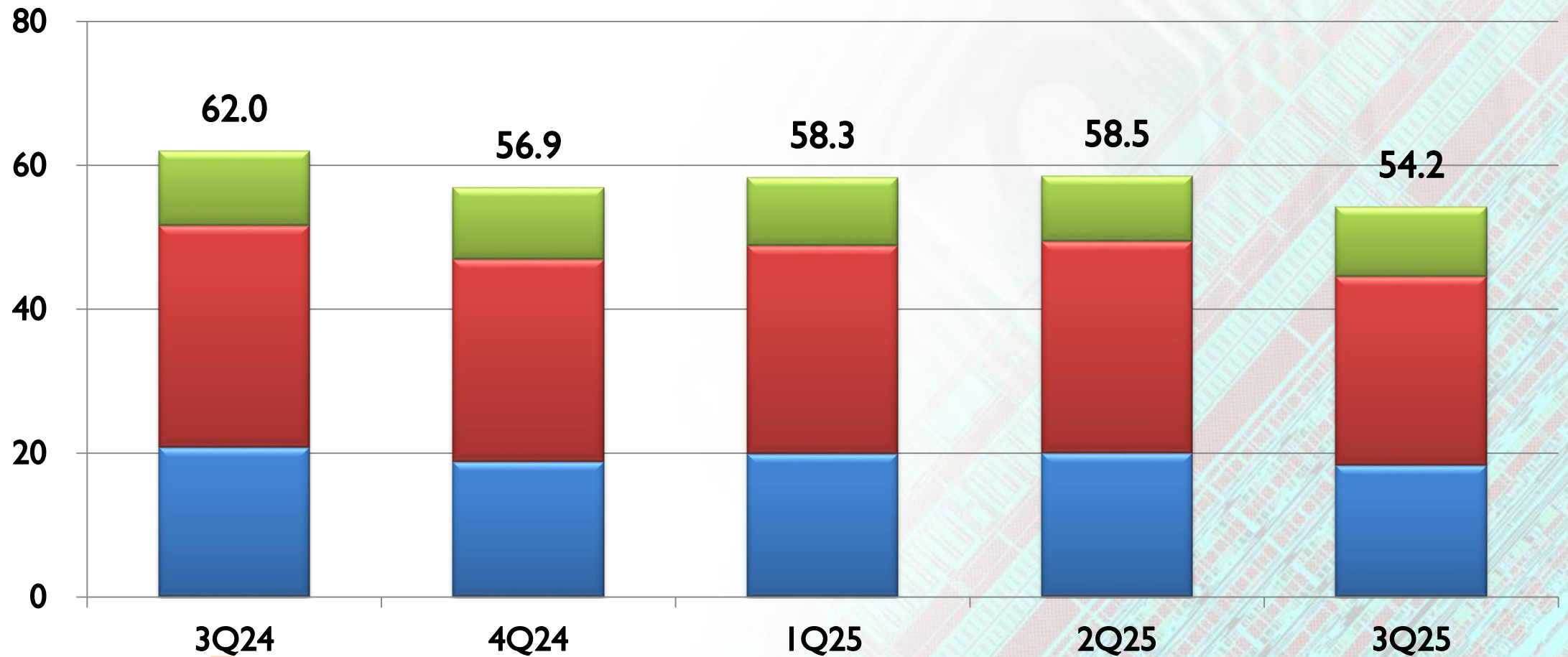
3Q24~3Q25 合併季營收

■ 大尺寸驅動/時序控制/電源管理IC

■ 中小尺寸驅動IC

■ 車載/工控驅動IC

單位：NTD億元



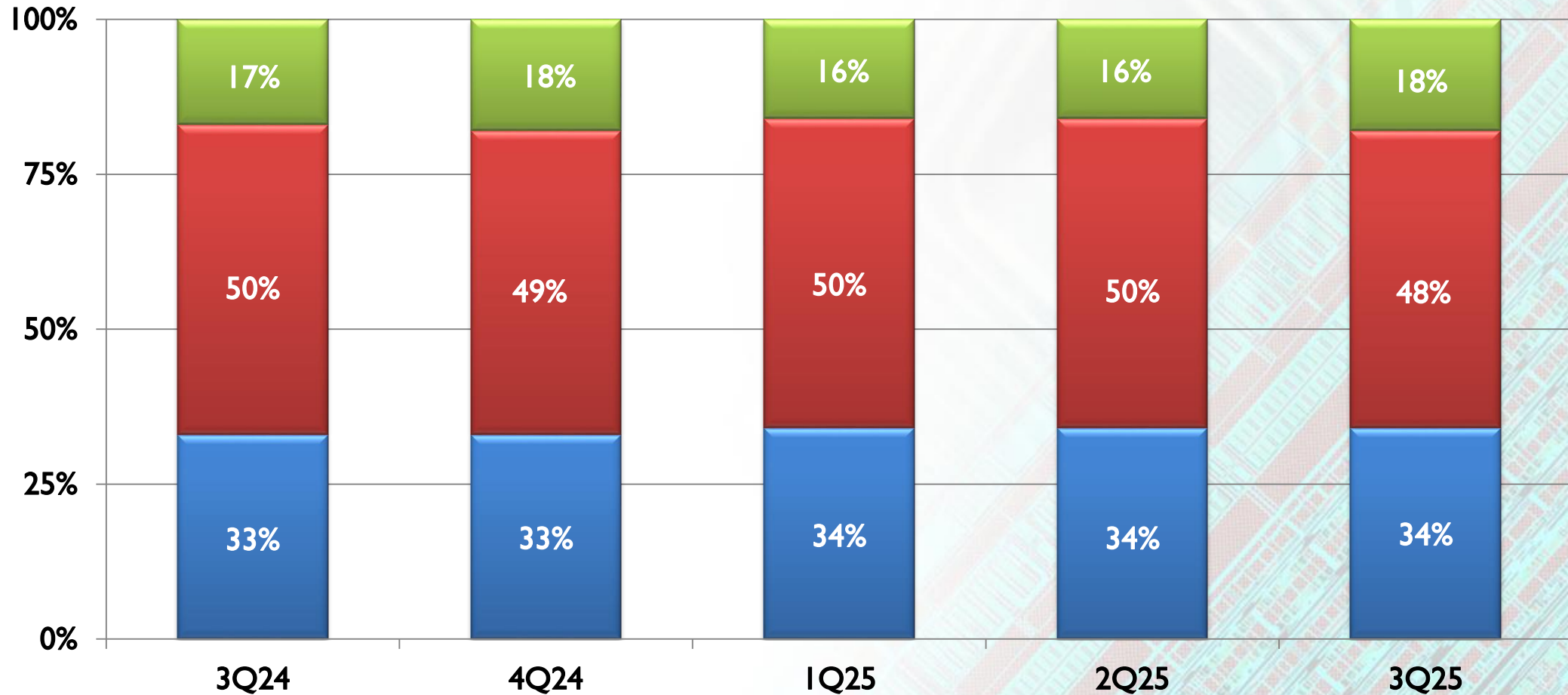
3Q24~3Q25 產品組合

■ 大尺寸驅動/時序控制/電源管理IC

■ 中小尺寸驅動IC

■ 車載/工控驅動IC

單位：%



1

公司簡介

2

2025年第三季營運成果

3

近期重要事件與營運重點訊息

4

問與答

近期重要事件摘要

榮獲SGS 頒發ISO 26262 ASIL B Ready產品驗證證書



受邀參與2025年 玉山ESG永續倡議行動



近期營運重點訊息 - 1/2

● 3Q25 營運重點回顧

✓ 整體營收較第二季呈現季減，影響因素如下：

- 上半年部分客戶提前備貨
- 中國補貼效應減弱
- 台幣升值

✓ 三大產品線：

- 大尺寸驅動IC：整體營收減弱，其中IT需求因部分客戶已提前拉貨使第三季動能轉弱，電視應用則在經歷客戶產能調控後恢復拉貨動能
- 中小尺寸AMOLED驅動IC：因部分客戶於第二季提前備貨，第三季動能趨緩
- 車載工控驅動IC：在客戶新機種備貨需求驅動下，營收穩健成長

近期營運重點訊息 - 2/2

● 4Q25 營運重點

✓ 整體營運方向：

- 將進入產業的淡季時期，預期總體需求轉弱

✓ 三大產品線需求：

- 中小尺寸AMOLED驅動IC：預期受客戶的年終庫存調整影響，提貨動能減弱
- 車載工控驅動IC：在第三季客戶備貨告一段落後，第四季需求略為趨緩
- 大尺寸驅動IC：在經歷第三季的庫存調節後開始回歸正常拉貨，加上IT應用有新產品訂單挹注下，第四季需求可望成長。

1

公司簡介

2

2025年第三季營運成果


3

近期重要事件與營運重點訊息

4

問與答

Q&A



Raydium



We Differentiate By Technology

