

瑞鼎科技

Raydium Semiconductor Corp.

2024年第四季法人說明會

# 免責聲明

- 本簡報所提及之內容，係本公司基於公司資料及現況所得之資訊，未來如有進一步發展或調整本公司將另依法公開訊息，但不更新或修正本簡報。
- 本報告中的內容，並非投資建議。

# Agenda

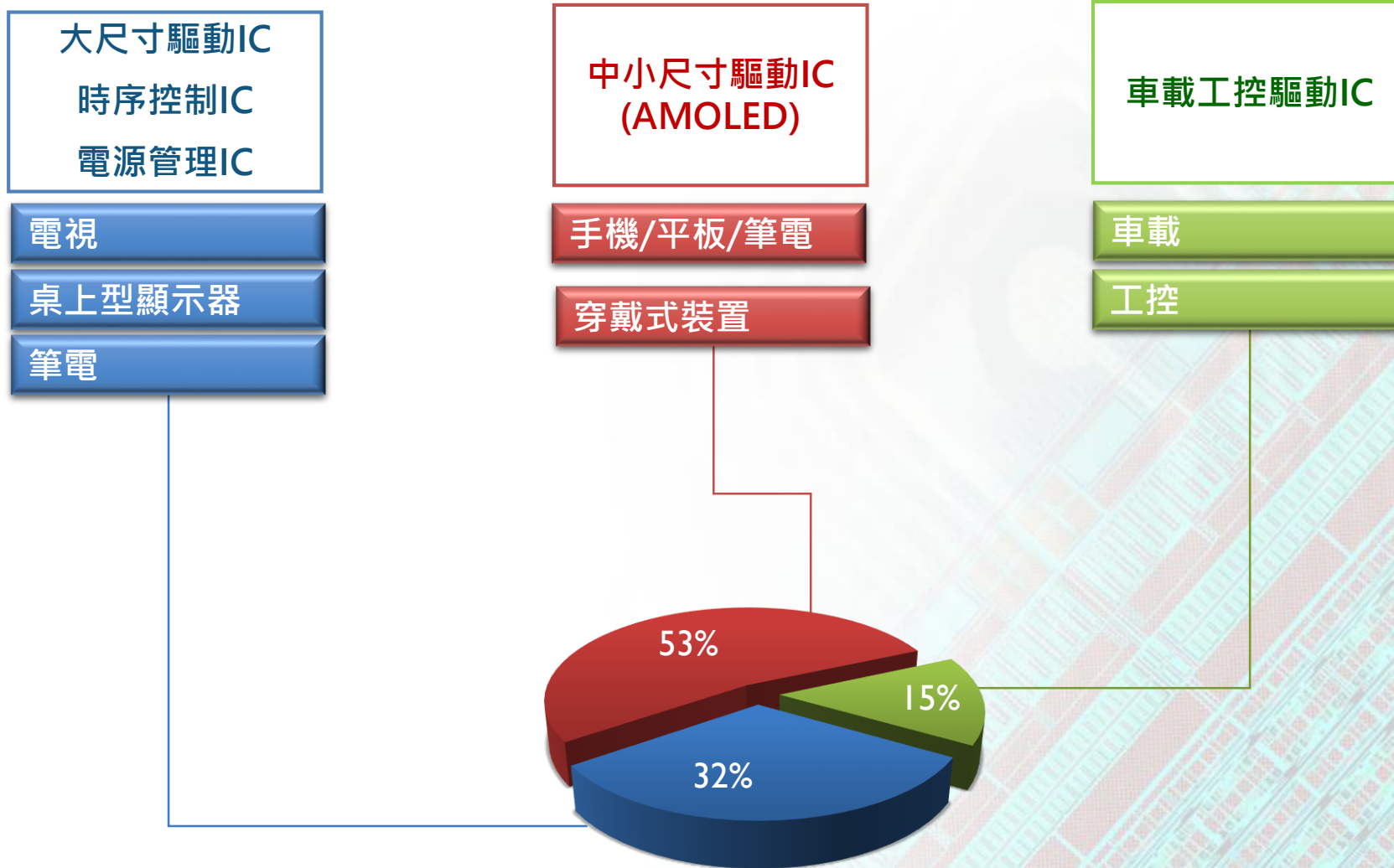
- 1 公司簡介
- 2 2024年第四季營運成果
- 3 近期重要事件與營運重點訊息
- 4 問與答

- 1 公司簡介
- 2 2024年第四季營運成果
- 3 近期重要事件與營運重點訊息
- 4 問與答

# 公司簡介




# 產品組合



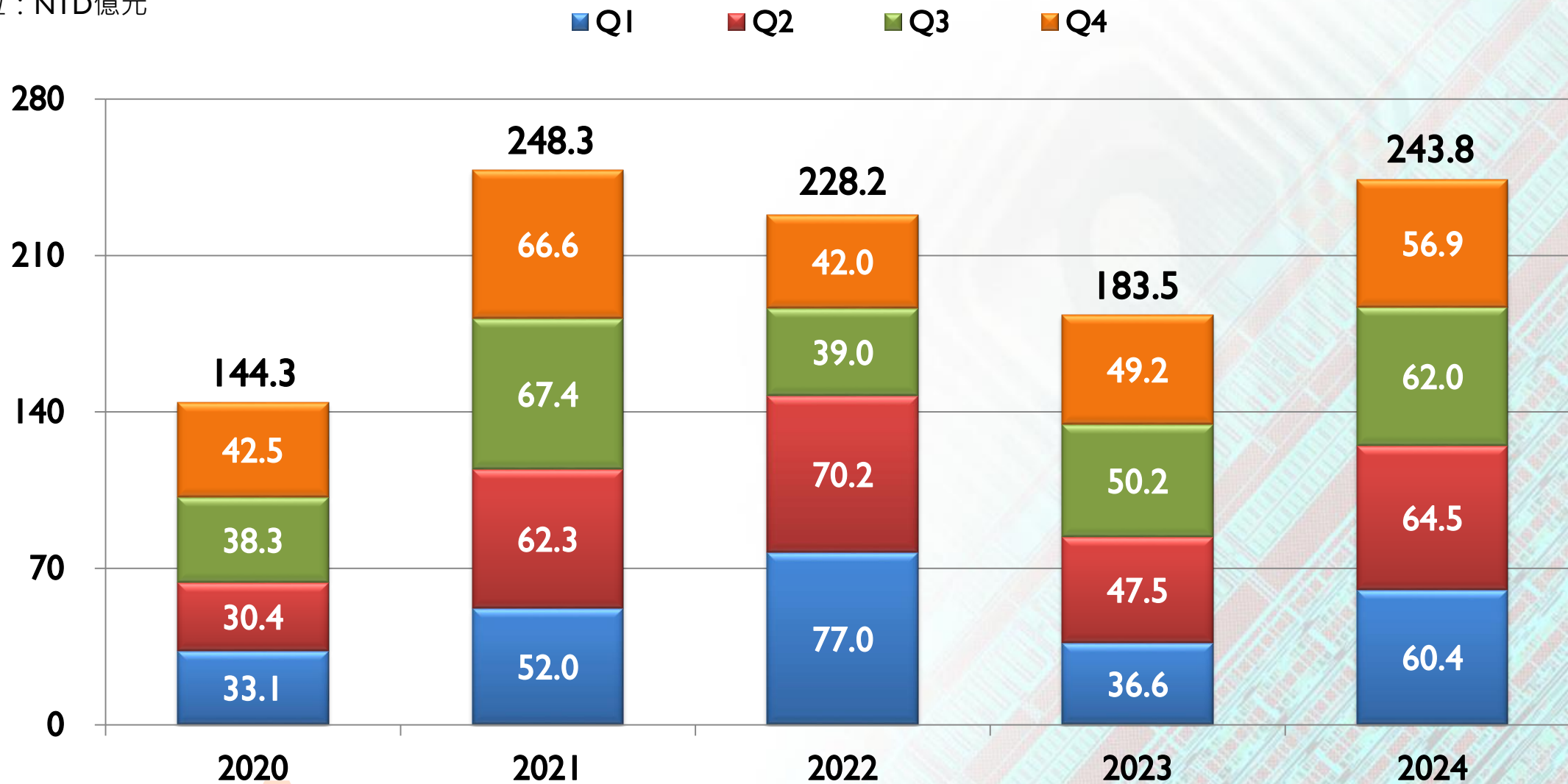
2024 營業額 : NTD 243.8億元

# 產品應用



# 2020~2024 合併營業額

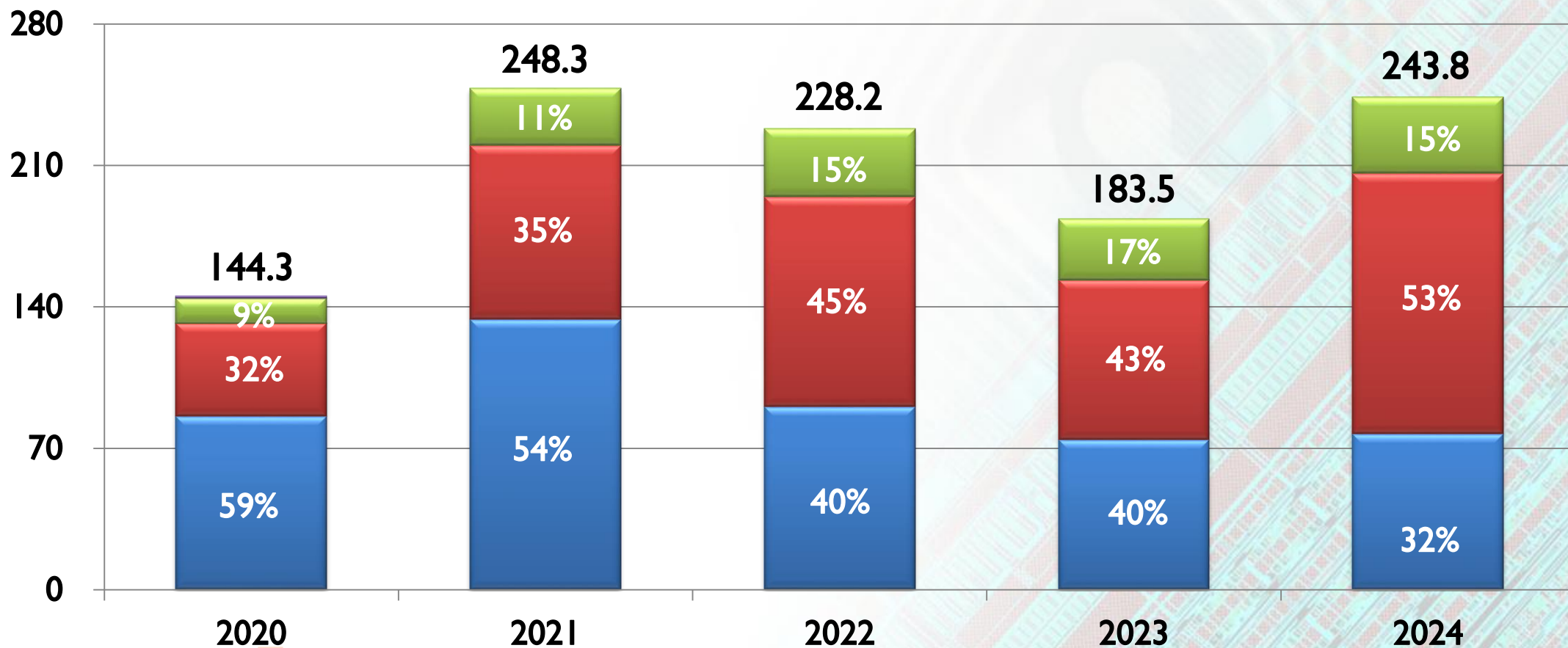
單位：NTD億元



# 2020~2024 合併營業額

■ 大尺寸驅動/時序控制/電源管理IC    ■ 中小尺寸驅動IC    ■ 車載/工控驅動IC

單位：NTD億元



1

公司簡介

2

2024年第四季營運成果

3

近期重要事件與營運重點訊息

4

問與答

# 合併綜合損益表 (4Q24 QoQ & YoY)

Unit: NTD Million

	4Q24	3Q24	QoQ	4Q23	YoY
Revenue/ 營業收入	5,689	6,200	(8.2%)	4,916	15.7%
<b>Gross Profit/ 營業毛利</b>	<b>1,681</b>	<b>1,875</b>	<b>(10.3%)</b>	<b>1,499</b>	<b>12.2%</b>
Operating Expenses/ 營業費用	1,304	1,278	2.1%	976	33.7%
<b>Operating Income/ 營業淨利</b>	<b>377</b>	<b>597</b>	<b>(36.9%)</b>	<b>523</b>	<b>(28.0%)</b>
Non-operating Income and Expenses/ 營業外收支	92	31	195.7%	(65)	242.2%
Income Before Income Tax/ 稅前淨利	469	628	(25.4%)	458	2.3%
<b>Net Income/ 本期淨利</b>	<b>418</b>	<b>537</b>	<b>(22.2%)</b>	<b>413</b>	<b>1.3%</b>
Gross Profit %/ 營業毛利率	29.6%	30.2%	(0.6%)	30.5%	(0.9%)
Operating Income %/ 營業淨利率	6.6%	9.6%	(3.0%)	10.6%	(4.0%)
Net Income %/ 本期淨利率	7.3%	8.7%	(1.4%)	8.4%	(1.1%)
<b>Basic EPS/ 基本每股盈餘(元)</b>	<b>5.51</b>	<b>7.08</b>	<b>(1.57)</b>	<b>5.44</b>	<b>0.07</b>

# 合併綜合損益表 (2024 YoY)

Unit: NTD Million

	2024	2023	YoY
Revenue/ 營業收入	24,377	18,347	32.9%
<b>Gross Profit/ 營業毛利</b>	<b>7,313</b>	<b>5,311</b>	<b>37.7%</b>
Operating Expenses/ 營業費用	5,184	3,932	31.8%
<b>Operating Income/ 營業淨利</b>	<b>2,129</b>	<b>1,379</b>	<b>54.4%</b>
Non-operating Income and Expenses/ 營業外收支	296	168	76.2%
Income Before Income Tax/ 稅前淨利	2,425	1,547	56.8%
<b>Net Income/ 本期淨利</b>	<b>2,099</b>	<b>1,443</b>	<b>45.5%</b>
Gross Profit %/ 營業毛利率	30.0%	28.9%	1.1%
Operating Income %/ 營業淨利率	8.7%	7.5%	1.2%
Net Income %/ 本期淨利率	8.6%	7.9%	0.7%
<b>Basic EPS/ 基本每股盈餘(元)</b>	<b>27.67</b>	<b>19.02</b>	<b>8.65</b>

# 合併資產負債表 (2024/12/31)

Unit: NTD Million

	2024/12/31	2024/9/30	QoQ	2023/12/31	YoY
Cash and cash equivalents/ 現金及約當現金	6,026	5,568	8.2%	6,024	0.0%
Accounts receivable/ 應收帳款	3,664	3,712	(1.3%)	2,987	22.7%
Inventories/ 存貨	2,319	2,395	(3.2%)	2,029	14.3%
Other current assets/ 其他流動資產	6,325	6,215	1.8%	6,115	3.4%
Non-current assets/ 非流動資產	2,088	1,973	5.8%	2,352	(11.2%)
<b>Total assets/ 資產總計</b>	<b>20,422</b>	<b>19,863</b>	<b>2.8%</b>	<b>19,507</b>	<b>4.7%</b>
Current liabilities/ 流動負債	7,596	7,623	(0.4%)	7,330	3.6%
Non-current liabilities/ 非流動負債	733	557	31.6%	959	(23.6%)
Total equity/ 股東權益	12,093	11,683	3.5%	11,218	7.8%
<b>Total liabilities and equity/ 負債與權益</b>	<b>20,422</b>	<b>19,863</b>	<b>2.8%</b>	<b>19,507</b>	<b>4.7%</b>

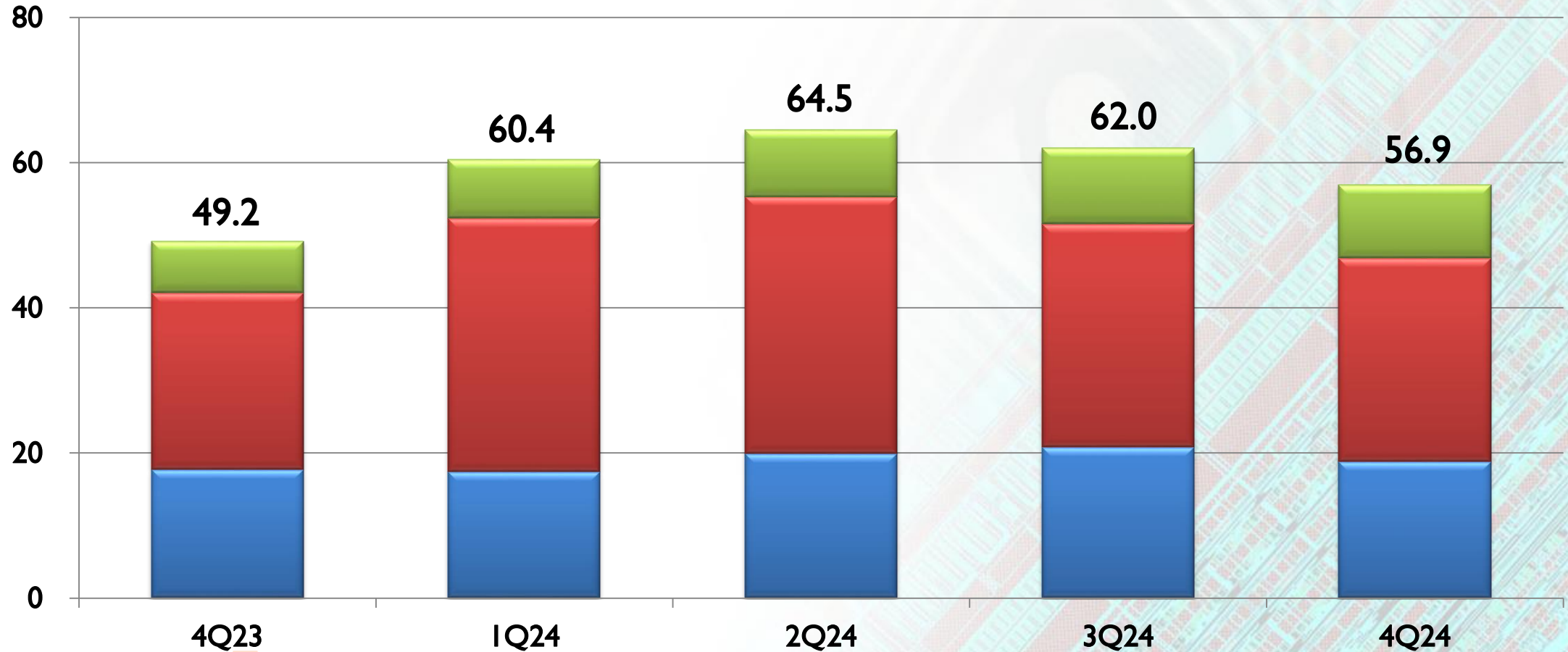
# 4Q23~4Q24 合併季營收

單位：NTD億元

■ 大尺寸驅動/時序控制/電源管理IC

■ 中小尺寸驅動IC

■ 車載/工控驅動IC



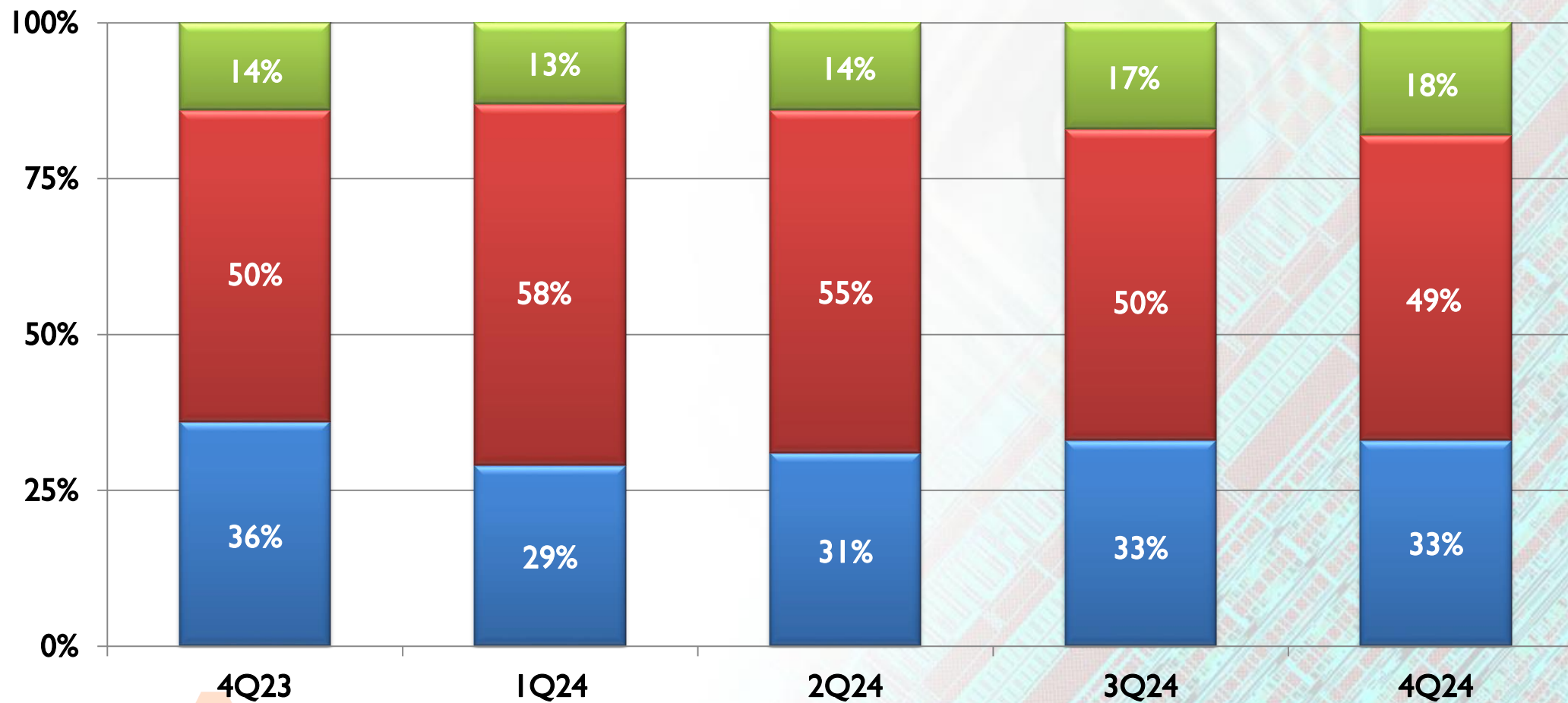
# 4Q23~4Q24 產品組合

單位：%

■ 大尺寸驅動/時序控制/電源管理IC

■ 中小尺寸驅動IC

■ 車載/工控驅動IC



1

公司簡介

2

2024年第四季營運成果

3

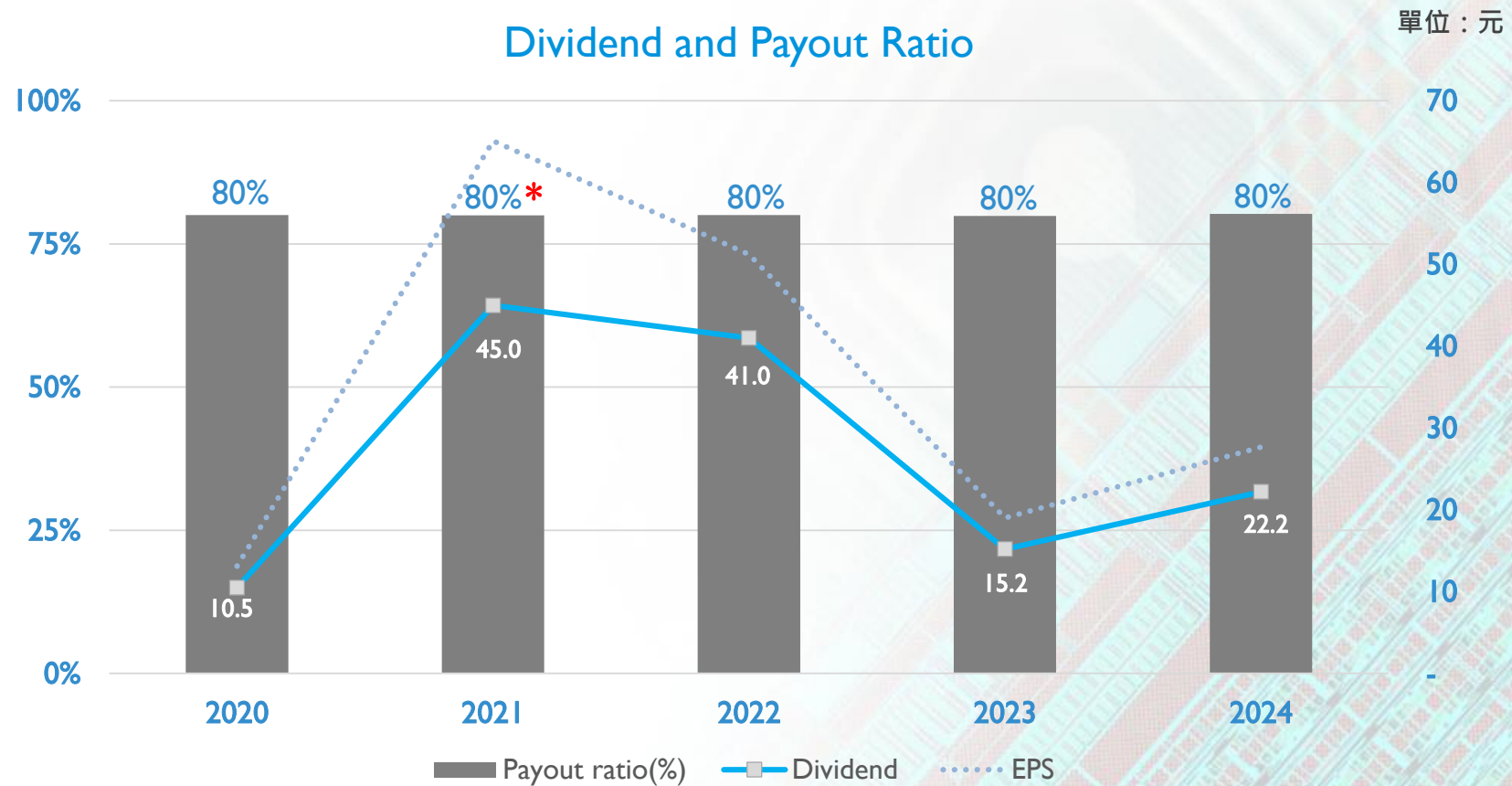
近期重要事件與營運重點訊息

4

問與答

# 近期重要事件摘要-1/2

- 近五年現金股利發放率維持約80%



\* 為還原增資前股本所計算之股利分派率

# 近期重要事件摘要-2/2



榮獲勞動部職安署2024年「企業永續報告書揭露職業健康與安全績效主動評比」績優企業



2024第十七屆TCSA台灣企業永續獎  
-永續報告-電子資訊製造業-第I類金級  
-綜合績效-台灣永續企業績優獎



榮獲衛生福利部國民健康署「健康促進標章」



# 近期營運重點訊息-1/2

## ● 2024 / 4Q24 營運重點回顧

- ✓ 2024 全年營收為歷史次高，亦創疫情後新高
- ✓ 4Q24整體營收表現呈現季減，主要原因：
  - 淡季的季節性影響
  - 客戶調節庫存
  - 單價降低
- ✓ 車載工控驅動IC受惠於觸控與顯示整合型驅動IC (TDDI)新案持續進入量產，動能維持相對穩健

# 近期營運重點訊息 - 2/2

## ● IQ25營運重點

- ✓ 儘管處於產業淡季，工作天數減少，但在中國消費性產品需求受補貼政策持續帶動下，市場需求量可望增加
- ✓ 美國關稅新政的不確定性使終端客戶可能提前備貨，帶動IT市場需求增溫
- ✓ 三大產品線出貨量各具動能
  - 大尺寸驅動IC：TV/Monitor需求較為良好，而NB則可維持平穩
  - AMOLED驅動IC：手機出貨量持穩，穿戴產品需求增加
  - 車載工控驅動IC：需求因淡季略有下降，惟在新產品、新客戶及新機種的導入貢獻下，長期維持穩健
- ✓ 價格仍持續面臨面板廠商要求降價的壓力

1

公司簡介

2

2024年第四季營運成果


3

近期重要事件與營運重點訊息

4

問與答

# Q&A



Raydium



We Differentiate By Technology

